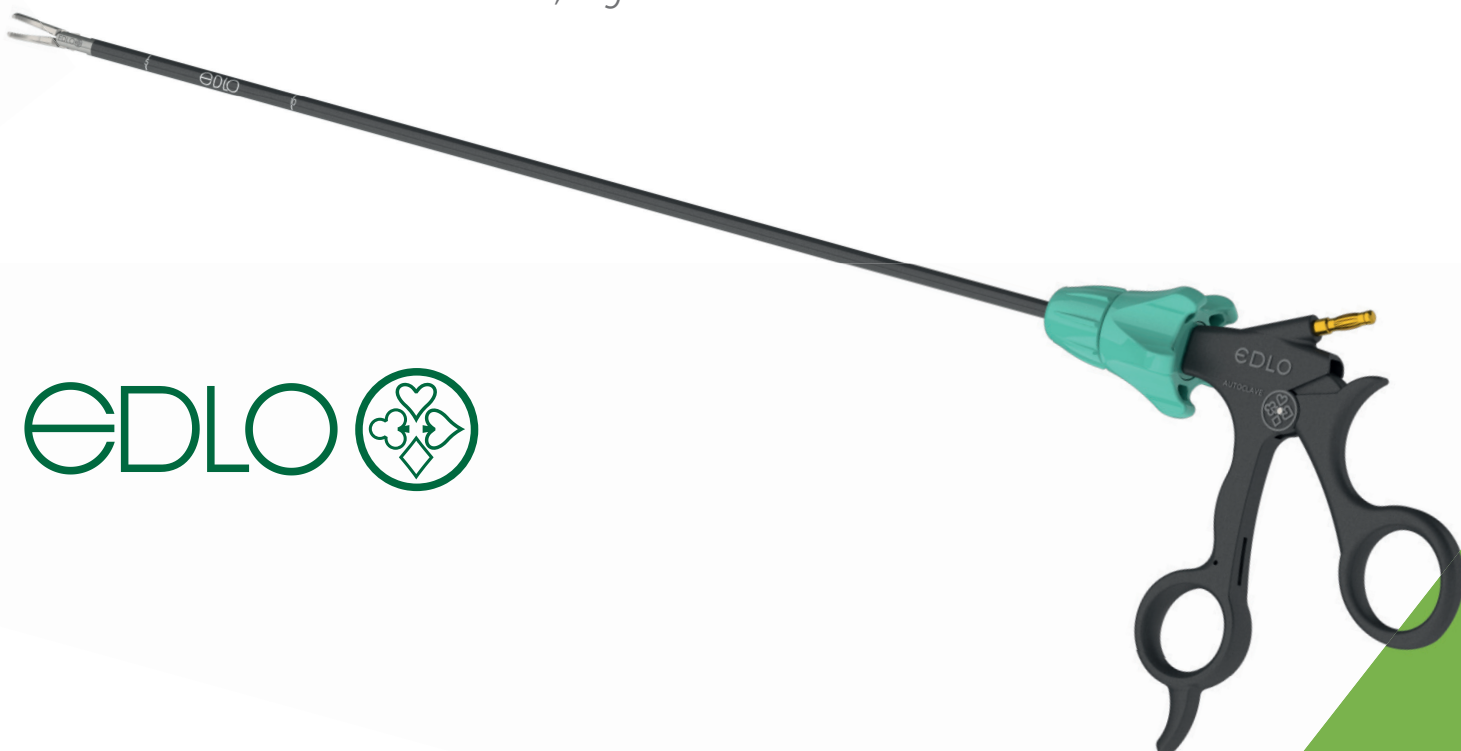


INSTRUMENTAL PARA
VIDEOCIRURGIA

CONHEÇA A NOVA LINHA DE PINÇAS
COM EMPUNHADURAS EASY LIGHT™

Mais leves, ergonômicas e resistentes.



EDLO 

EMPUNHADURAS

Easy light™



EMPUNHADURA EASY LIGHT™ SEM CREMALHEIRA



EMPUNHADURA EASY LIGHT™ COM CREMALHEIRA



PINÇAS DE ø3mm





















PARTE ATIVA	DESCRIÇÃO	COMPRIMENTO					
		20cm		36cm		42cm	
		CC	SC	CC	SC	CC	SC
	PINÇA APREENSÃO	14-5160	14-5161	14-5162	14-5163	-	-
	PINÇA MARYLAND DE DISSECÇÃO	-	14-5164	-	14-5165	-	-
	PINÇA ESPECIAL VESÍCULA	14-5166	-	-	-	-	-
	PINÇA DE BAKEY	14-5167	-	14-5168	-	-	-
	PINÇA DE APREENSÃO FENESTRADA	-	-	-	14-5169	-	-



PINÇAS DE ø5mm

PARTE ATIVA	DESCRIÇÃO	COMPRIMENTO					
		20cm		36cm		42cm	
		CC	SC	CC	SC	CC	SC
	PINÇA APREENSÃO DENTADA SERRILHADA	-	-	14-5048	14-5049	-	-
	PINÇA DE APREENSÃO	14-5007	14-5008	14-5005	14-5006	-	-
	PINÇA APLICADORA DE NÓ	-	-	-	14-5050	-	14-5051

PINÇAS DE ø5mm

PARTE ATIVA	DESCRIÇÃO	COMPRIMENTO					
		20cm		36cm		42cm	
		CC	SC	CC	SC	CC	SC
	PINÇA DE APREENSÃO 2X4 DENTES	14-5019	-	14-5020	-	14-5021	-
	PINÇA DE APREENSÃO E EXTRAÇÃO	14-5052	14-5053	14-5054	14-5055	14-5056	14-5057
	PINÇA FENESTRADA DENTEADA EM GARRA	-	-	14-5058	14-5059	-	-
	PINÇA BABCOCK	14-5060	-	14-5061	-	14-5062	-
	PINÇA DE APREENSÃO PEDIÁTRICA	14-5063	14-5064	-	-	-	-
	PINÇA DE APREENSÃO ESPECIAL VESÍCULA	-	-	14-5015	-	14-5016	-
	PINÇA DE APREENSÃO FENESTRADA	14-5032	14-5033	14-5034	14-5035	14-5036	14-5037
	PINÇA DE APREENSÃO 4X4 DENTES	-	-	14-5065	14-5066	-	-
	PINÇA DE APREENSÃO ESPECIAL VESÍCULA FENESTRADA	-	-	14-5003	-	14-5004	-
	PINÇA DE APREENSÃO ATRAUMÁTICA	-	-	14-5067	-	14-5068	-
	PINÇA DE APREENSÃO TIPO ALLIS	-	14-5069	-	14-5070	-	14-5071
	PINÇA ATRAUMÁTICA TIPO DE BAKEY BOCA 30MM	-	-	14-5072	-	14-5073	-
	PINÇA ATRAUMÁTICA TIPO DE BAKEY BOCA 20MM	-	-	14-5074	-	-	-
	PINÇA ATRAUMÁTICA TIPO DE BAKEY BOCA 40MM	-	-	14-5075	-	-	-
	PINÇA DE APREENSÃO E DISSECAÇÃO DELICADA	-	14-5041	-	14-5042	-	14-5043
	PINÇA FENESTRADA PARA ALÇA INTESTINAL BOCA DE 30MM	-	-	14-5028	14-5029	14-5030	14-5031
	PINÇA DE APREENSÃO E EXTRAÇÃO LONGA	-	-	14-5024	14-5025	14-5026	14-5027
	PINÇA DE APREENSÃO REFORÇADA LONGA	14-5076	14-5077	14-5078	14-5079	14-5080	14-5081
	PINÇA DE APREENSÃO E EXTRAÇÃO	-	-	14-5082	14-5083	14-5084	14-5085
	PINÇA PARA BIÓPSIA TIPO COLHER 1X1 DENTE	-	-	-	14-5022	-	14-5023

PINÇAS DE ø5mm

PARTE ATIVA	DESCRIÇÃO	COMPRIMENTO					
		20cm		36cm		42cm	
		CC	SC	CC	SC	CC	SC
	PINÇA PARA BIÓPSIA TIPO SACABOCADO	-	-	-	14-5086	-	14-5087
	PINÇA ATRAUMÁTICA DE DISSEÇÃO	-	14-5038	-	14-5039	-	14-5040
	PINÇA MARYLAND DE DISSEÇÃO	-	14-5013	-	14-5012	-	14-5014
	PINÇA MARYLAND DE DISSEÇÃO PARTE ATIVA REDUZIDA	-	14-5088	-	14-5089	-	14-5090
	PINÇA MARYLAND DE DISSEÇÃO LONGA	-	-	-	14-5091	-	14-5092
	PINÇA MIXTER DE DISSEÇÃO	-	14-5010	-	14-5009	-	14-5011
	PINÇA MIXTER DE DISSEÇÃO PARTE ATIVA REDUZIDA	-	14-5093	-	14-5094	-	-
	PINÇA FENESTRADA ESPECIAL CURVA	-	-	14-5044	14-5045	14-5046	14-5047

PINÇAS DE ø10mm

PARTE ATIVA	DESCRIÇÃO	COMPRIMENTO			
		36cm		42cm	
		CC	SC	CC	SC
	PINÇA BABCOCK C/ VIDEIA	14-5131	14-5132	14-5133	14-5134
	PINÇA BABCOCK COM SERRILHA DE BAKEY	14-5135	14-5136	14-5137	14-5138
	PINÇA BABCOCK ATRAUMÁTICA	14-5139	14-5140	14-5141	14-5142
	PINÇA ATRAUMÁTICA PARA GRANDES ORGÃOS	14-5143	14-5144	14-5145	14-5146
	PINÇA ATRAUMÁTICA TIPO DE BAKEY BOCA 6CM	14-5147	14-5148	14-5149	14-5150
	PINÇA MARYLAND DE DISSEÇÃO	-	14-5017	-	14-5018
	PINÇA MIXTER DE DISSEÇÃO	-	14-5151	-	14-5152
	PINÇA WINTER BOCA 60MM	-	14-5153	-	14-5154
	PINÇA SATINSKY 10MM 36CM	14-5155	-	-	-

TESOURAS



14-5170

TESOURA
MICRO Ø3




14-5000

TESOURA
METZENBAUM
CURVA Ø5



14-5127

TESOURA
METZENBAUM
CURVA Ø10

PARTE ATIVA	DESCRIÇÃO	COMPRIMENTO		
		20CM	36CM	42CM
		SC	SC	SC
	TESOURA MICRO Ø3	14-5171	14-5170	-
	TESOURA METZENBAUM RETA Ø5	14-5122	14-5123	14-5124
	TESOURA METZENBAUM CURVA Ø5	14-5002	14-5000	14-5001
	TESOURA TIPO GANCHO Ø5	-	14-5125	-
	TESOURA TIPO GANCHO SERRILHADA Ø5	-	14-5126	-
	TESOURA METZENBAUM CURVA Ø10	-	14-5127	14-5128
	TESOURA METZENBAUM LAMINA LONGA CURVA Ø5	-	14-5129	14-5130



EDLO.COM.BR

DGTECH Indústria e Comércio Ltda.
Av. Francisco Silveira Bittencourt, 1225/14
CEP 91150-010 - Bairro Sarandi
Porto Alegre - RS - Brasil

Fone: (51) 3025.3600

Cód.85-2690-01 versão web abr/2022